

## Bilag 2 – sammenlægning af rækker i ungdomsturneringer

Hvis der er mindre end 4 tilmeldte i en singlerække og mindre end 3 par i double/mix, kan der sammenlægges rækker/kategorier. I reglementet er det beskrevet i §5, stk. 4. Så har du en singlerække med 3 eller færre, så er det muligt at undersøge, om der er en anden række/kategori, som spillerne kan flyttes over i. Ligeså med en double/mixrække, som har et eller to tilmeldte par kan flyttes til en anden række/kategori. Der findes forskelligt typer af sammenlægning af rækker/kategorier:

- 1) Sammenlægning af piger/drenge
- 2) Sammenlægning af aldersgrupper
- 3) Sammenlægning af rækker i samme aldersgruppe

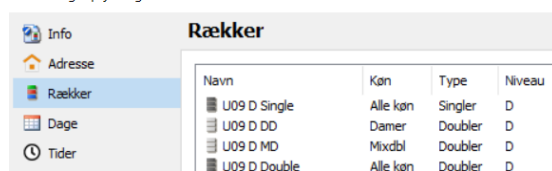
Alle sammenlægninger skal være uden ændring af spilledato. Hvis dette er en konsekvens, skal spillerne have mulighed for at trække sig fra turneringen med tilbagebetaling af indskuddet.

### 1) Sammenlægning af piger/drenge.

Turneringsledelsen kan sammenlægge piger/drenge i hele aldersgruppen U9 og U11 D-række. Det betyder, at HS/DS kan sammenlægges, og HD/DD/MD kan sammenlægges. Rækken "ømdøbes til SINGLE M/K og DOUBLE M/K og "Alle køn". Rækken skal også ændres på BadmintonPlayer, for at kunne uploades. Hvis pigerne/mixed par selv ønsker det, kan de sammenlægges med drengerækker også i U11 C- og B-række. I U13-, U15- og U17/U19 rækker sammenlægges normalt ikke, men det er tilladt, hvis pigerne/mixed par selv ønsker det.

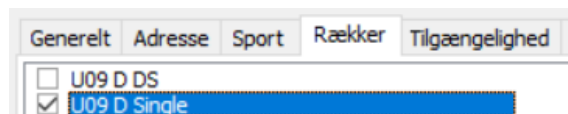
### Sådan gør du i TP.

Turneringsoplysninger



Navn	Køn	Type	Niveau
U09 D Single	Alle køn	Singler	D
U09 D DD	Damer	Doubler	D
U09 D MD	Mixdbl	Doubler	D
U09 D Double	Alle køn	Doubler	D

Under turneringsoplysninger ændres Rækkebetegnelsen til **Single/Double** i TP og "Alle køn"



Generelt	Adresse	Sport	Rækker	Tilgængelighed
<input type="checkbox"/>			U09 D DS	
<input checked="" type="checkbox"/>			U09 D Single	

Under "Spillere" og "Rækker" ændres spillerens tilmelding til den nye sammenlagte rækker

Husk at kontakte [faq@badminton.dk](mailto:faq@badminton.dk) og få rækkebetegnelsen ændret på BadmintonPlayer.

### 2) Sammenlægning af aldersgrupper.

Sammenlægning af aldersgrupper er en anden mulighed. Dvs. at fx en U13 og U15 række kan sammenlægges. Ved sammenlægning af rækker vil det i mange tilfælde passe, at en yngre aldersgruppe sammenlægges med aldersgruppen over, men en række lavere, fx U13 B og U15 C. Det er IKKE tilladt at sammenlægge tre aldersgrupper, fx U11, U13 og U15. U17/U19 rækken ses i denne sammenhæng, som en aldersgruppe, så den kan sammenlægges med U15.

Turneringsledelsen kan sammenlægge aldersgrupper, når der er tale om pointmæssigt jævnbyrdige spillere. Hvordan finder man ud af, om to aldersgrupper er jævnbyrdige? Spillernes pointtal kan ses i "Overblik" i TP:

N	T.	B.	Navn	Niveau	Point	Køn	Fødsels...	Klub
1			Sophia Stensgaard	C	947,00	F	01-03-2012	Auning
2			Storm Lisberg Sørensen	C	860,00	F	21-03-2011	Højbjerg
3			Naomi Grace Nisgaard	D	856,00	F	09-01-2010	Viby J
4			Jessica Nguyen	D	840,00	F	31-10-2010	Tst, Tilst

Her er to U13 C piger og U15 D piger, som ligger indenfor 107 point mellem højest og lavest pointtal. Dette er en helt acceptabel sammenlægning.

Jo højere række man spiller i, jo større pointforskel vil være acceptabel ved sammenlægning af rækker. Op til 300 point kan sagtens accepteres i højere rækker. Hvis sammenlægningen munder ud i en række med en pulje, kan større pointforskelle accepteres, da alle møder alle og ingen kan få fordel af at være i en let pulje. I enkelte tilfælde kan det være relevant, at spillerne fordeles på to forskellige rækker, fx kan U11 B spillere somme tider passe bedst i U13 B og andre bedst i U13 C. Det er tilladt at gøre, hvis det pointmæssigt giver mest mening.

Yderligere opmærksomhedspunkter:






- Hvis man sammenlægger U9 og U11 skal man være opmærksom på, at banestørrelsen er forskellig for aldersgrupperne, så derfor foretrækkes sammenlægning piger/drenge mellem disse to aldersgrupper hvis muligt
- Hvis man sammenlægger C- og D-række, bør der være opmærksomhed på, om det er begyndere eller spillere med point i D-rækken
- Ved sammenlægning af U15 og U17/U19 vil det være relevant, hvorvidt det er U17 eller U19 spillere, som man sammenlægger med U15. Vær' varsom med at sammenlægge U15 og U19 spillere. Brug evt. alternativt at sammenlægge U17/U19 C og U17/U19 D
- M-rækkespillere kan kun tilmelde i egen aldersgruppe, men kan godt sammenlægges med anden aldersgruppe, fx U13 M/U15 A
- U17 M og U19 M må altid sammenlægges uanset pointtal, hvis der er mindre end 4 singler og 3 doubler. [Se yderligere sidst i bilaget.](#)

### Sådan gør du i TP.

Spillerne kan principielt flyttes begge veje, men det naturlige være at flytte til den aldersgruppe med flest spillere. Hvis en U13 B spiller flyttes til U15 C, gøres det således:

Navn	Se...	Status	Sorter...	N...	R...
Agnès Ba				B	972

Hovedturnering, status ▶	
	Flyt til ▶
	Kopier til ▶
	Indsæt tilmelding... Ins
	Slet tilmelding
Byt spiller 1 og spiller 2	
	Flyt til række...

I "Overblik" laver du et højreklik på spilleren, som skal flyttes og vælg "Flyt til række"

Vælg  U15 C DS

Spilleren bliver herefter flyttet til U15 C DS.

Gå i "Turneringsoplysninger" for at ændre rækkens navn til U15 C/(U13 B), så det er tydeligt, at rækken skal findes under U15 C i BadmintonPlayer. Der skal IKKE ændres i Min. og Max. alder, da tallene skal svare til en U15 række, hvor tilmeldingerne nu er samlet.


Turneringsoplysninger

 Info	<b>Rækker</b>
 Adresse	
 Rækker	

Navn	Køn	Type	Niveau	Min alder	Max alder	^
 U15 C DS/(U13 B)	Damer	Singler	C	13	14	

Det er vigtigt, at du får spillere, som er flyttet til en anden aldersgruppe/række gjort opmærksom på det.

Det kan ske i en mail til spillerne – og det skal stå under  på BadmintonPlayer. Det kunne fx skrives sådan:

SAMMENSATTE RÆKKER:

- U9 D HS/DS (SINGLE M/K) og HD/DD (DOUBLE M/K) - findes på BP under SINGLE M/K og DOUBLE M/K
- U11 D HD/MD (DOUBLE M/K) - findes på BP under DOUBLE M/K
- U13 C DS/(U15 D) - findes på BP under U13 C
- U15 C DS/(U15 B) - findes på BP under 15 C

### 3) Sammenlægning af rækker i samme aldersgruppe

Hvis du ikke kan sammenlægge to aldersgruppe kan du evt. sammenlægge to rækker i samme aldersgruppe. Det kan fx være en U15 ABCD-række turnering, hvor der kun er en aldersgruppe. Bufferzonen fra en underliggende række, kan flyttes til en højere række, fx kan B-C spillere flyttes op i B-rækken. Du kan

sammenlægge to rækker, hvis spillerne kan samles i en pulje og hvis min. halvdelen af spillerne er fra den højeste række, fx kan 3 U15 B spillere og 3 U15 C spillere samles i en U15 B/(C) række i en pulje med 6 spillere, men ikke i 2 puljer á 3 spillere, da en af C spillerne så kun kommer til at møde B spillere. Du kan afvikle single som to rækker, men slå dem sammen i double, fx U15 A HS, U15 B HS og U15 A/(B) HD. Medmindre der er nybegyndere tilmeldt, så kan du altid slå U17/U19 C og D sammen i en række. Du kan undtagelsesvis sammenlægge en lille A-række med en større B-række, men det kræver, at de kan samles i en pulje.

### **Sådan gør du i TP.**

Sammenlægningen udføres i TP på samme måde, som i pkt. 2). Det er muligt at kombinere forskellige sammenlægningsprincipper, så du godt kan have en række, som hedder U13 B/(U15 C/D), hvor U15 C og D er slået sammen med U13 B. Ovenstående 3 punkter kan en turneringsledelse foretage uden samtykke fra spillerne. Hvis spillerne/forældre mod forventning ikke bakker op om dine dispositioner, så opfordrer vi til god dialog i stedet for at holde hårdt på sin ret som turneringsledelse.

### **Flytte spillere til en højere række:**

Hvis ovenstående ikke er nok til at skabe en god turnering, er det tilladt at søge andre sammenlægninger, men spillerne/forældrene skal da acceptere, hvis man flytter en eller flere spillere op i en højere række.

Regler for banestørrelse og coaching følger den aldersgruppe, hvor sammenlægningen er sket – altså spiller U9 D/(U11 D) efter U9 regler – og U11 D/(U9 D) efter U11 regler.

### **SPECIELT VEDR. U17 M og U19 M SAMMENLÆGNING.**

Der kan være væsentlig pointforskel mellem U17 M og U19 M – især først på sæsonen. Uanset pointforskel må de altid sammenlægges, hvis der er mindre end 4 singler og 3 double-/mixedpar. Pointene afspejler ikke altid det reelle niveau, og der skyldes bl.a. at U19 spillerne har haft længere tid til at samle point i. Derfor må U17 M og U19 M godt sammenlægges med flere singler/par, hvis pointene er inden for en margin på 300 point i single og 400 point i double/mix pr. par. Du kan derfor godt sammenlægge 5 U19 M singler og 5 U17 M singler, hvis der er max. 200 point mellem den bedste U19 M og den lavest placerede U17 M spiller (eller omvendt).